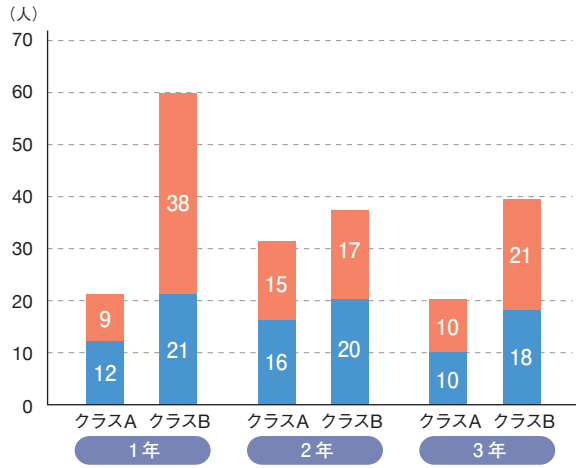


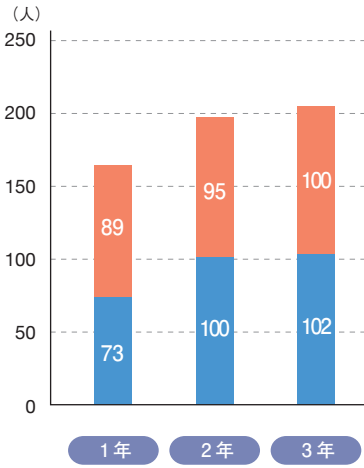
在籍者数の推移と分布

コース別在籍者数（男女比）

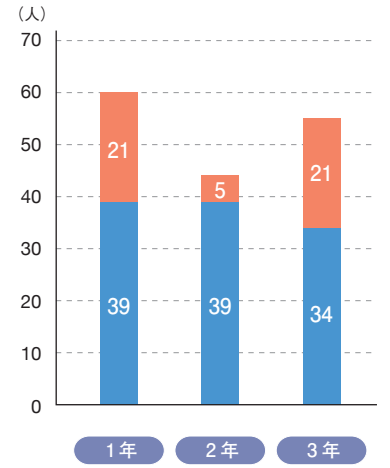
特進コース クラスA/クラスB（文理専攻・国際英語専攻）



進学コース



体育コース



コース別クラス数（男女比）

特進コース クラスA/クラスB（文理専攻・国際英語専攻）（単位：人）

	性別	1年		2年		3年	
		クラスA	クラスB	クラスA	クラスB	クラスA	クラスB
京都文教 中学より	男	5	8	3	7	8	10
	女	5	8	5	1	7	4
	合計	10	16	8	8	15	14
公立中学 他私中学 より	男	7	13	13	13	2	8
	女	4	30	10	16	3	17
	合計	11	43	23	29	5	25
クラス数		1	2	1	1	1	1
合計	男	12	21	16	20	10	18
	女	9	38	15	17	10	21

進学コース（単位：人）

	性別	1年	2年	3年
京都文教 中学より	男	15	12	20
	女	11	17	8
	合計	26	29	28
公立中学 他私中学 より	男	58	88	82
	女	78	78	92
	合計	136	166	174
合計	男	73	100	102
	女	89	95	100
	合計	162	195	202

体育コース（単位：人）

	性別	1年	2年	3年
京都文教 中学より	男		6	6
	女			
	合計		6	6
公立中学 他私中学 より	男	39	33	28
	女	21	5	21
	合計	60	38	49
合計	男	39	39	34
	女	21	5	21
	合計	60	44	55

1クラスあたりの人数

特進コース クラスA/クラスB（文理専攻・国際英語専攻）（単位：人）

	性別	1年		2年		3年	
		クラスA	クラスB	クラスA	クラスB	クラスA	クラスB
クラス数		1	2	1	1	1	1
1クラス 当り	男	12	10~11	16	20	10	18
	女	9	19	15	17	10	21

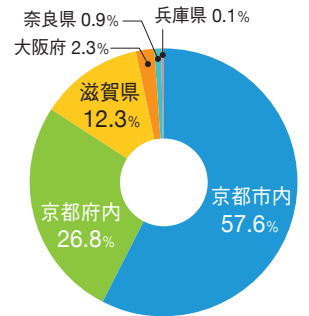
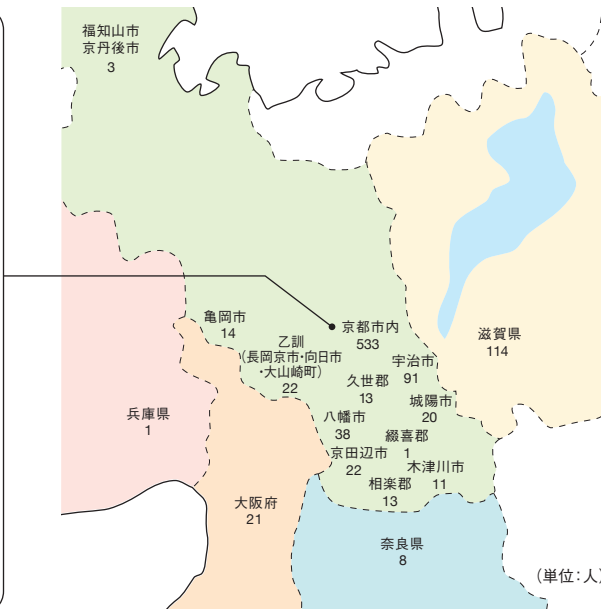
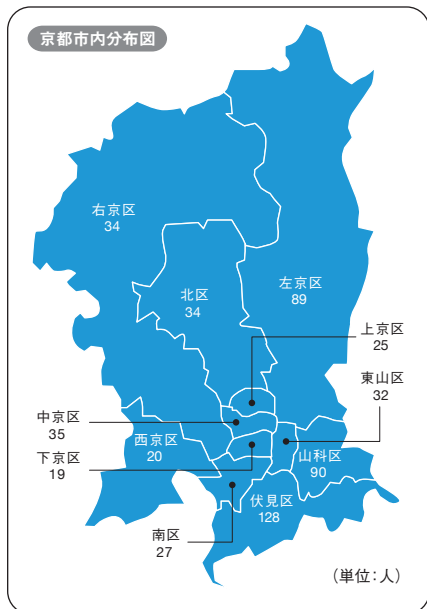
進学コース（単位：人）

	性別	1年	2年	3年
クラス数		5	6	6
1クラス 当り	男	14~15	14~22	14~18
	女	17~18	12~18	14~19

体育コース（単位：人）

	性別	1年	2年	3年
クラス数		2	2	2
1クラス 当り	男	19~20	17~22	17
	女	10~11	0~5	10~11

地域別在籍者数分布



各地域別人数(人)

- 京都市内 / 533
- 京都府内 / 248
- 滋賀県 / 114
- 大阪府 / 21
- 奈良県 / 8
- 兵庫県 / 1